



**BKN**  
BADAN KEPEGAWAIAN NEGARA



# **BUKU PETUNJUK PENDAFTARAN**

## **SISTEM SELEKSI CPNS NASIONAL**

### **TAHUN 2018**



**BADAN KEPEGAWAIAN NEGARA**

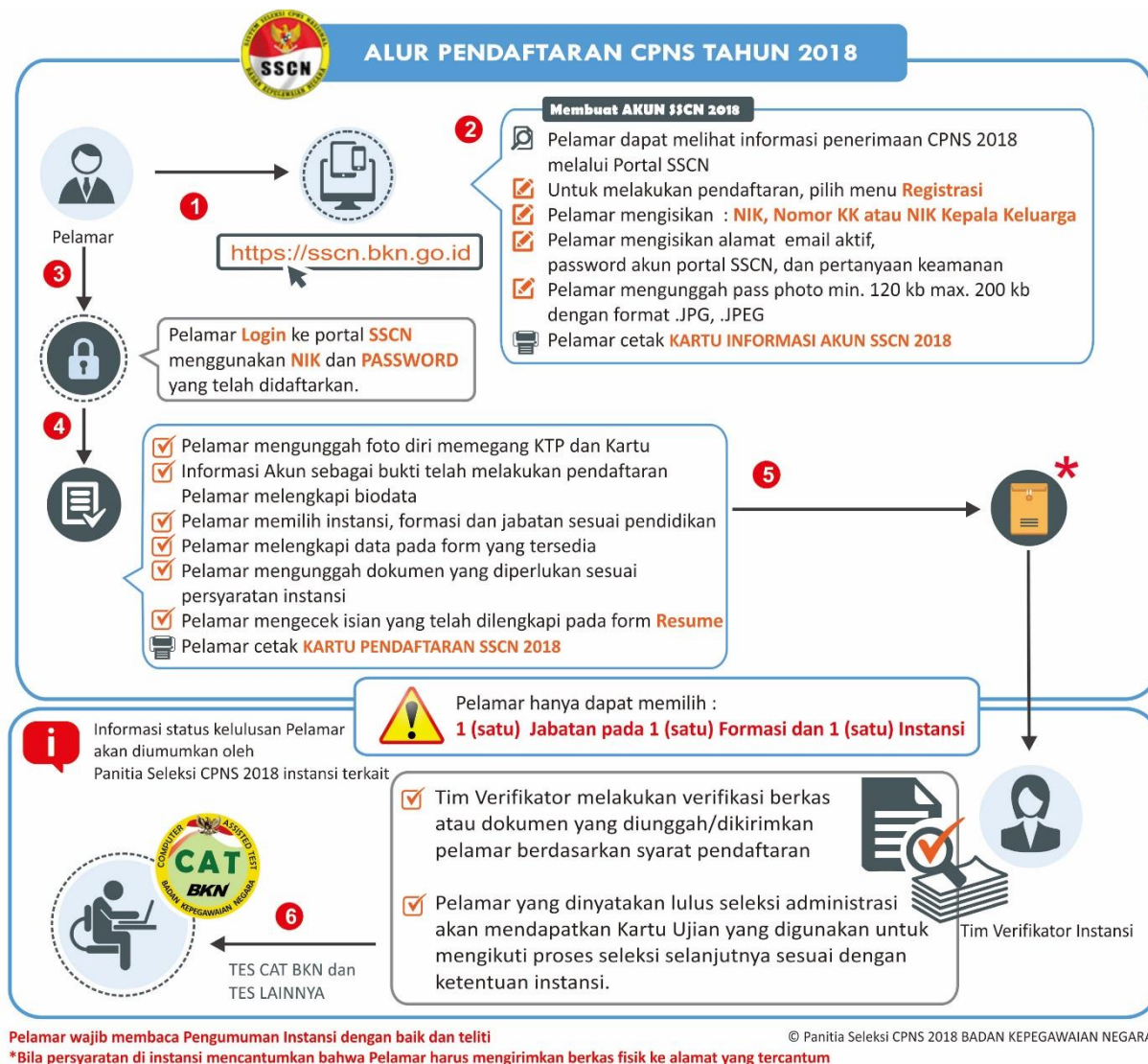
**BUKU PETUNJUK PENDAFTAR  
SISTEM SELEKSI CPNS NASIONAL  
TAHUN 2018**

NAMA DOKUMEN : BUKU PETUNJUK PELAMAR SSCN 2018  
VERSI : 01.00  
TANGGAL : SEPTEMBER 2018

# DAFTAR ISI

<b>I. ALUR PENDAFTARAN CPNS 2018</b>	<b>2</b>
Gambar 1 : Mekanisme Pendaftaran SSCN 2018	2
<b>II. HAL – HAL YANG HARUS DISIAPKAN</b>	<b>2</b>
<b>III. TATA CARA PENDAFTARAN CPNS 2018</b>	<b>3</b>
Gambar 2 : Tampilan Halaman Utama Portal SSCN 2018	4
3.1 Daftar ke Portal SSCN	9
Gambar 3 : Tampilan Cek NIK dan Nomor Kartu Keluarga	9
Gambar 4 : Notifikasi Tidak Berhasil Daftar	10
Gambar 5 : Halaman Pembuatan Akun SSCN 2018	10
Gambar 7 : Halaman Berhasil Daftar di Portal SSCN 2018	12
Gambar 8 : Kartu Informasi Akun SSCN 2018	13
3.2 Login ke Portal SSCN dan Isi Biodata	13
Gambar 9 : Form Log In	14
Gambar 9 : Form Upload Foto <i>Selfie</i>	14
3.3 Pilih Instansi, Formasi dan Jabatan	15
Gambar 10 : Form Pendaftaran SSCN Memilih Instansi dan Jenis Formasi	16
Gambar 11 : Notifikasi Setelah Menekan Tombol Cek	16
Gambar 12 : Form Pendaftaran SSCN Melengkapi Isian	17
3.4 Riwayat Pelamaran SSCN	18
Gambar 15 : Riwayat Pelamar SSCN	18
Gambar 16 : Form Upload Dokumen	20
Gambar 14 : Tampilan Kartu Pendaftaran SSCN	21
3.5 Kartu Ujian SSCN	22
Gambar 17 : Halaman Cetak Kartu Peserta	22

## I. ALUR PENDAFTARAN CPNS 2018



Gambar 1 : Mekanisme Pendaftaran SSCN 2018

## II. HAL - HAL YANG HARUS DISIAPKAN

Sebelum mendaftar ke instansi yang dituju, pastikan pelamar telah mempersiapkan dokumen-dokumen yang diperlukan untuk pendaftaran.

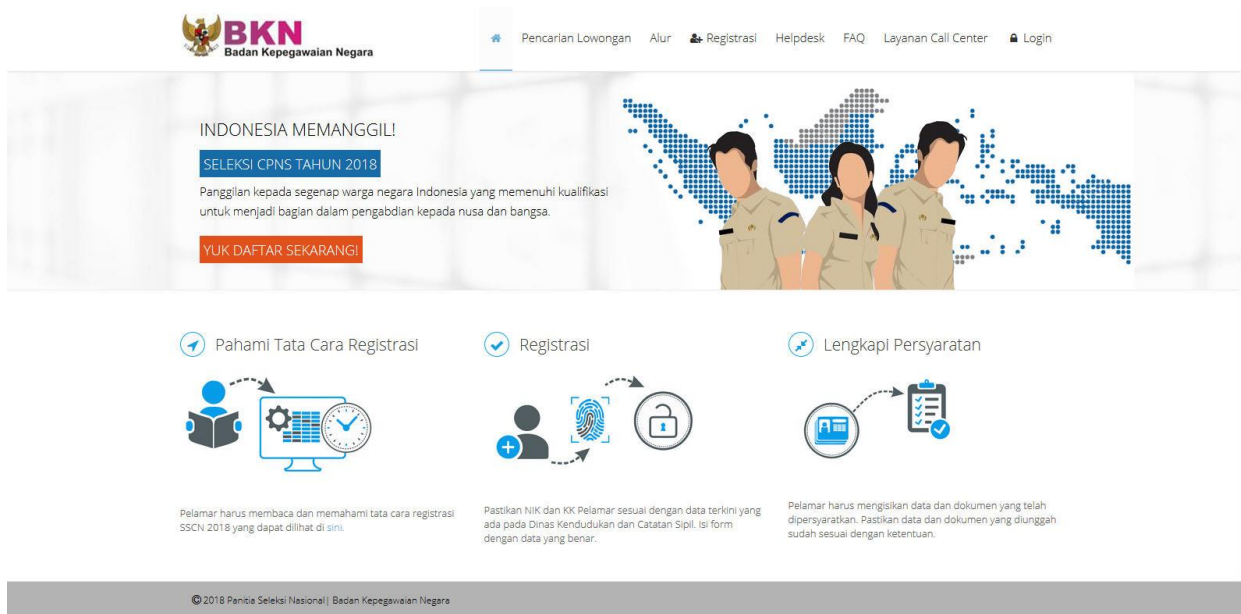
Dokumen tersebut terdiri dari :

1. Kartu Keluarga
2. Kartu Tanda Penduduk (KTP)

3. Ijazah
4. Transkrip Nilai
5. Pas foto
6. Dokumen lain sesuai dengan ketentuan instansi yang akan dilamar

### III. TATA CARA PENDAFTARAN CPNS 2018

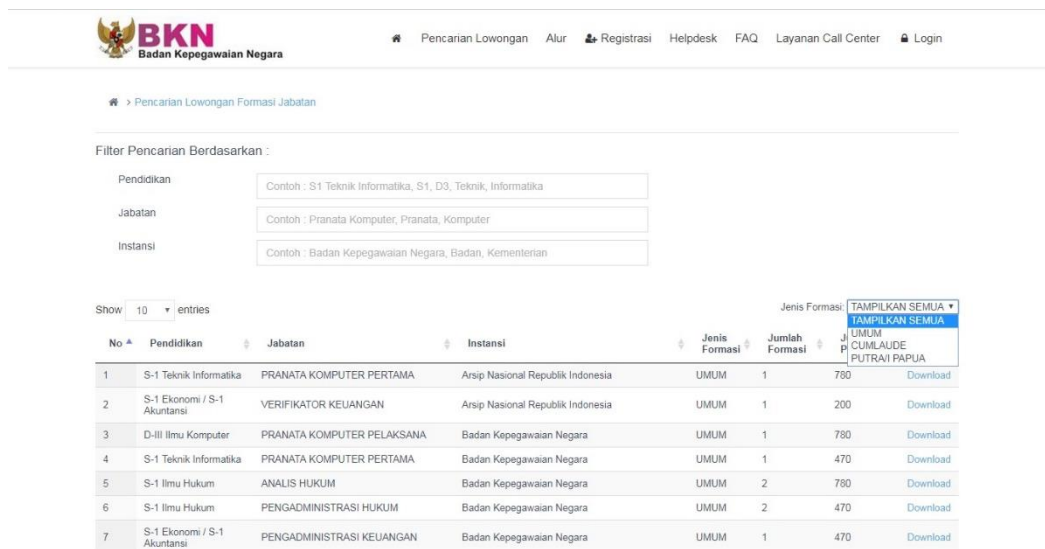




Gambar 2 : Tampilan Halaman Utama Portal SSCN 2018

<https://sscn.bkn.go.id>

1. Pelamar harus masuk ke portal SSCN 2018 seperti tampilan di atas
2. Pelamar **diwajibkan** untuk memahami tata cara dan syarat pendaftaran dengan teliti
3. Klik **Pencarian Lowongan** untuk mencari informasi terkait Pendidikan, Jabatan dan Instansi yang dibuka. Kemudian pilih Jenis Formasinya



Filter Pencarian Berdasarkan :

Pendidikan: Contoh : S1 Teknik Informatika, S1, D3, Teknik, Informatika

Jabatan: Contoh : Pranata Komputer, Pranata, Komputer

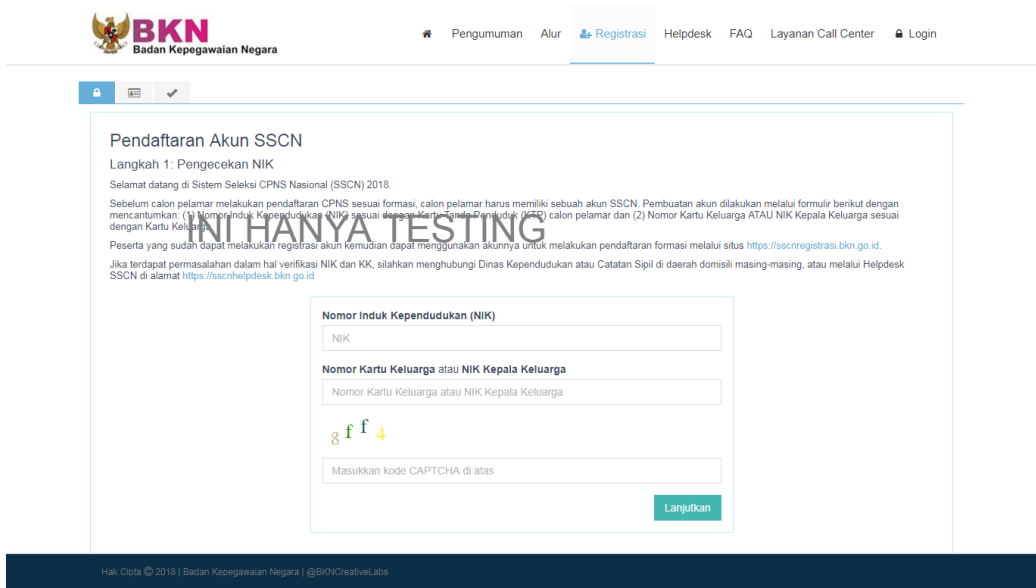
Instansi: Contoh : Badan Kepegawaian Negara, Badan, Kementerian

Show 10 entries

No	Pendidikan	Jabatan	Instansi	Jenis Formasi	Jumlah Formasi	
1	S-1 Teknik Informatika	PRANATA KOMPUTER PERTAMA	Arsip Nasional Republik Indonesia	UMUM	1	780 <a href="#">Download</a>
2	S-1 Ekonomi / S-1 Akuntansi	VERIFIKATOR KEUANGAN	Arsip Nasional Republik Indonesia	UMUM	1	200 <a href="#">Download</a>
3	D-III Ilmu Komputer	PRANATA KOMPUTER PELAKSANA	Badan Kepegawaian Negara	UMUM	1	780 <a href="#">Download</a>
4	S-1 Teknik Informatika	PRANATA KOMPUTER PERTAMA	Badan Kepegawaian Negara	UMUM	1	470 <a href="#">Download</a>
5	S-1 Ilmu Hukum	ANALIS HUKUM	Badan Kepegawaian Negara	UMUM	2	780 <a href="#">Download</a>
6	S-1 Ilmu Hukum	PENGADMINISTRASI HUKUM	Badan Kepegawaian Negara	UMUM	2	470 <a href="#">Download</a>
7	S-1 Ekonomi / S-1 Akuntansi	PENGADMINISTRASI KEUANGAN	Badan Kepegawaian Negara	UMUM	1	470 <a href="#">Download</a>

Gambar 3 : Tampilan Halaman Pencarian Lowongan

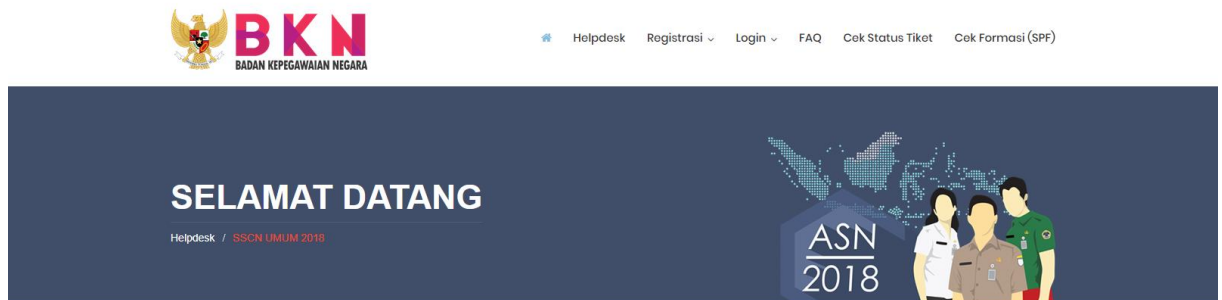
4. Pelamar dapat melihat lowongan yang tersedia pada table tersebut, klik [Download](#) untuk melihat lebih detail Pengumuman dan Persyaratan instansi yang dipilih
5. Klik [Alur](#) untuk melihat tata cara pendaftaran CPNS 2018. Pelamar wajib membaca dengan teliti dan mempelajarinya supaya tidak ada informasi yang tertinggal sebelum melanjutkan ke proses Pendaftaran
6. Pelamar hanya dapat melamar **1 (satu) jabatan dalam 1 (satu) jenis formasi (Formasi Umum/Formasi Khusus Lulusan Terbaik (cumlaude)/Formasi Khusus Putra-Putri Papua dan Papua Barat/Formasi Khusus Disabilitas/Formasi Diaspora/Formasi Atlet Terbaik) di 1 (satu) instansi.**
7. Untuk melanjutkan ke proses pendaftaran, klik [Registrasi](#) dan akan tampil halaman **Pendaftaran Akun SSCN 2018** seperti gambar di bawah ini



Gambar 4 : Tampilan Halaman Pendaftaran Akun SSCN 2018

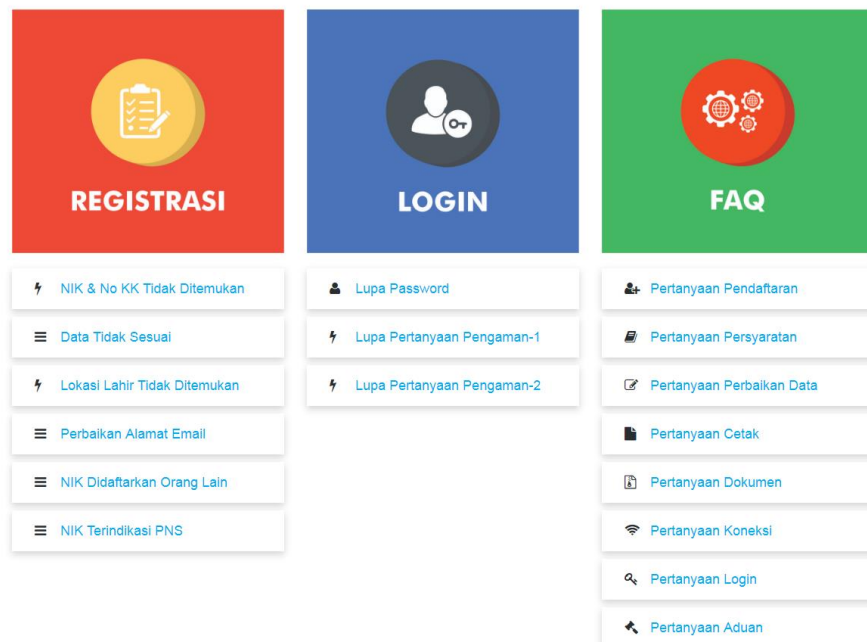
8. Klik **Helpdesk** untuk bantuan dan pengaduan





## HELPDESK SSCN UMUM 2018

Daftar Bantuan saat Registrasi dan Login ke dalam Aplikasi SSCN Umum 2018, beserta Daftar Pertanyaan (FAQ) yang sering ditanyakan



Gambar 5 : Tampilan Halaman Helpdesk SSCN 2018

- Klik **FAQ** untuk mencari permasalahan terkait SSCN

[Pertanyaan Umum \(FAQ - Frequently Asked Questions\)](#)

- PENDAFTARAN
- PERSYARATAN
- PERBAIKAN DATA
- PENCETAKAN KARTU
- DOKUMEN
- KONEKSI
- LUPA PASSWORD
- ADUAN

PENDAFTARAN

- [Apakah SSCN itu?](#)
- [Bagaimana jika data Kependudukan dan Catatan Sipil saya tidak sesuai dengan ijazah?](#)
- [Bagaimana pengisian data nama yang benar?](#)
- [Apakah saya dapat melamar lebih dari 1 \(satu\) jabatan?](#)
- [Apakah yang dimaksud periode pendaftaran?](#)
- [Bagaimana jika saya mengalami kendala pendaftaran pada Instansi yang menggunakan portal mandiri?](#)

Gambar 6 : Tampilan Halaman FAQ

10. Klik [Layanan Call Center](#) untuk menghubungi instansi terkait pendaftaran

[Call Center](#)

Show  entries Search:

No	Instansi	Layanan Informasi	Media Sosial	Pengaduan	Email
1	Badan Intelijen Negara	0251-8271471 0812-7090-5388 (Hanya Menerima WhatsApp) 0812-7090-5399 (Hanya Menerima WhatsApp)		0251-8271471 0812-7090-5388 (Hanya Menerima WhatsApp) 0812-7090-5399 (Hanya Menerima WhatsApp)	info@stin.ac.id
2	Badan Meteorologi, Klimatologi & Geofisika	https://ptb.stmkg.ac.id	Twitter @infoBMKG	(021) 73691621-22	
3	Kementerian Keuangan	http://www.pknstan.ac.id	Twitter (@pknstanid) Facebook (PKN STAN) Instagram (@pknstan)		spmb@pknstan.ac.id
4	Kementerian Perhubungan		Twitter (@bpsdmp151)	http://sipencatar.dephub.go.id/contact-us	
5	Badan Siber dan Sandi Negara	0812-8925-6565 http://stsn-nci.ac.id/spmb	Twitter (@spmb_stsn) Facebook (Spmb Stsn) Fan Page FB Seleksi Penerimaan Mahasiswa Baru - SPMB STSN		spmb@stsn-nci.ac.id
6	Kementerian Hukum dan HAM	http://catar.kemenkumham.go.id		0812-4060-6742	
7	Kementrian Dalam Negeri	0804-1-700-700 http://kemendagri.go.id http://spcp.ipdn.ac.id			
8	Badan Pusat Statistik	(021) 8598812 (021) 8191437 http://stis.ac.id/spmb http://bps.go.id	Twitter (@STISJKT) Facebook (Sekolah Tinggi Ilmu Statistik (Official))	(021) 85900884	

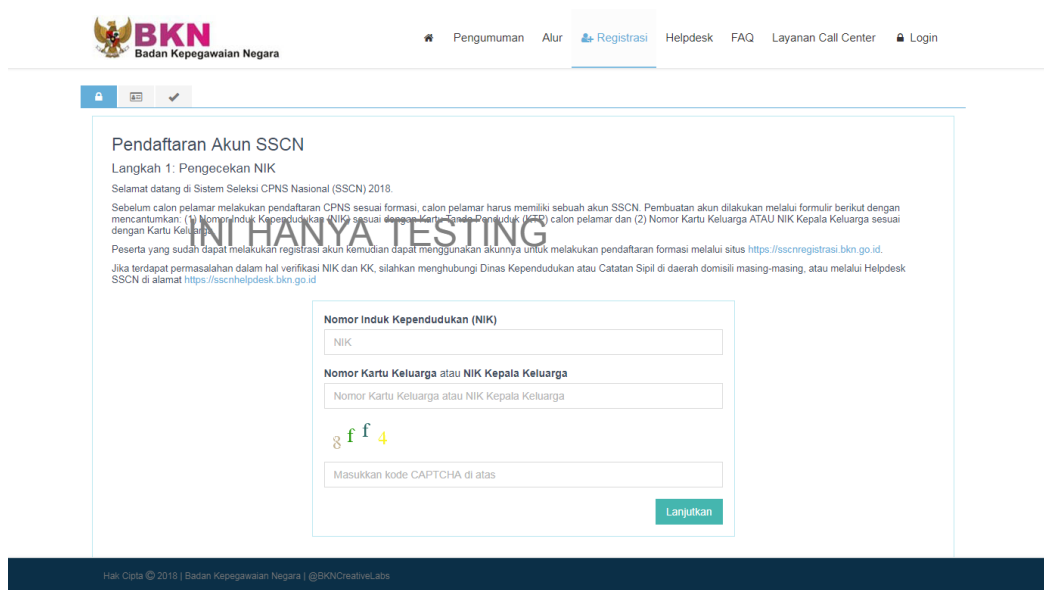
Showing 1 to 8 of 8 entries Previous **1** Next

Gambar 7 : Tampilan Halaman Layanan Call Center

### 3.1 Daftar ke Portal SSCN

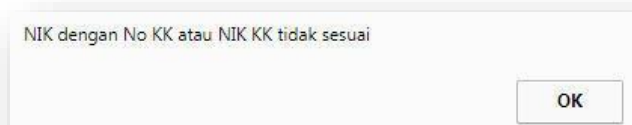
Apabila pelamar sudah siap untuk mendaftar, langkah-langkahnya adalah :

1. Klik  dan akan tampil seperti berikut :



Gambar 3 : Tampilan Cek NIK dan Nomor Kartu Keluarga

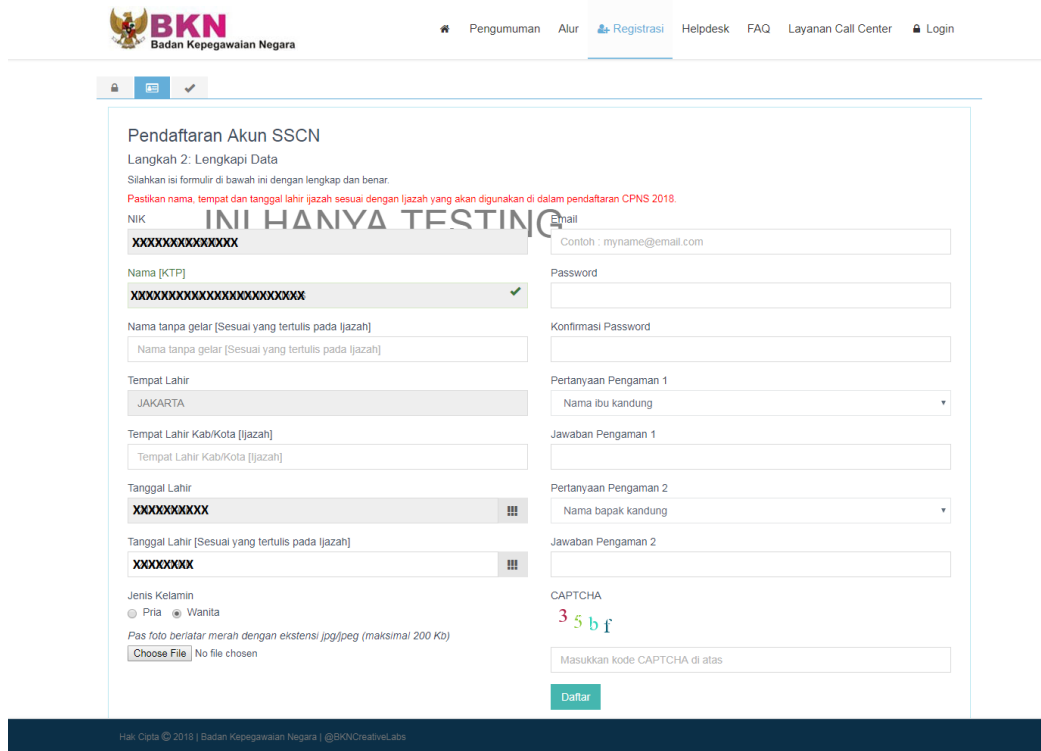
2. Masukan Nomor Induk Kependudukan (NIK) dan Nomor Kartu Keluarga atau NIK Kepala Keluarga (NIK KK)
3. **Apabila pelamar tidak bisa mendaftar terkait data NIK dan Nomor Kartu Keluarga, silahkan hubungi Dinas Kependudukan dan Catatan Sipil** sesuai dengan KTP pelamar bukan ke instansi atau Badan Kepegawaian Negara (BKN) selaku Panitia Seleksi Nasional (Panselnas)



Gambar 4 : Notifikasi Tidak Berhasil Daftar

- Masukan kode *captcha* yang terlampir. Kode captcha tidak bersifat *case sensitive*

- Setelah data di atas dimasukan, klik  untuk proses selanjutnya,




The screenshot shows the registration page for SSCN 2018. The header includes the BKN logo and navigation links like 'Pengumuman', 'Alur', 'Registrasi', 'Helpdesk', 'FAQ', 'Layanan Call Center', and 'Login'. The main content area is titled 'Pendaftaran Akun SSCN' and 'Langkah 2: Lengkapi Data'. It instructs the user to fill in the form correctly. A red warning message states: 'Pastikan nama, tempat dan tanggal lahir ijazah sesuai dengan ijazah yang akan digunakan di dalam pendaftaran CPNS 2018.' The form fields include: NIK (XXXXXXXXXXXX), Email (Contoh: myname@email.com), Password, Konfirmasi Password, Nama [KTP] (XXXXXXXXXXXXXXXXXXXX), Nama tanpa gelar (Sesuai yang tertulis pada Ijazah), Tempat Lahir (JAKARTA), Tempat Lahir Kab/Kota [Ijazah], Tanggal Lahir (XXXXXXXXXX), and Jenis Kelamin (Pria/Wanita). There are also security questions and a CAPTCHA field. A 'Daftar' button is located at the bottom right of the form.

Gambar 5 : Halaman Pembuatan Akun SSCN 2018


- Pada proses ini, pelamar mengisi dan membandingkan data di KTP dengan data Ijazah. Proses pemberkasan CPNS menggunakan data Ijazah sebagai data pokok kepegawaian yang terdiri dari **Nama sesuai ijazah tanpa gelar**, Tempat dan Tanggal Lahir. Pastikan bahwa Anda mengisi data tersebut dengan benar

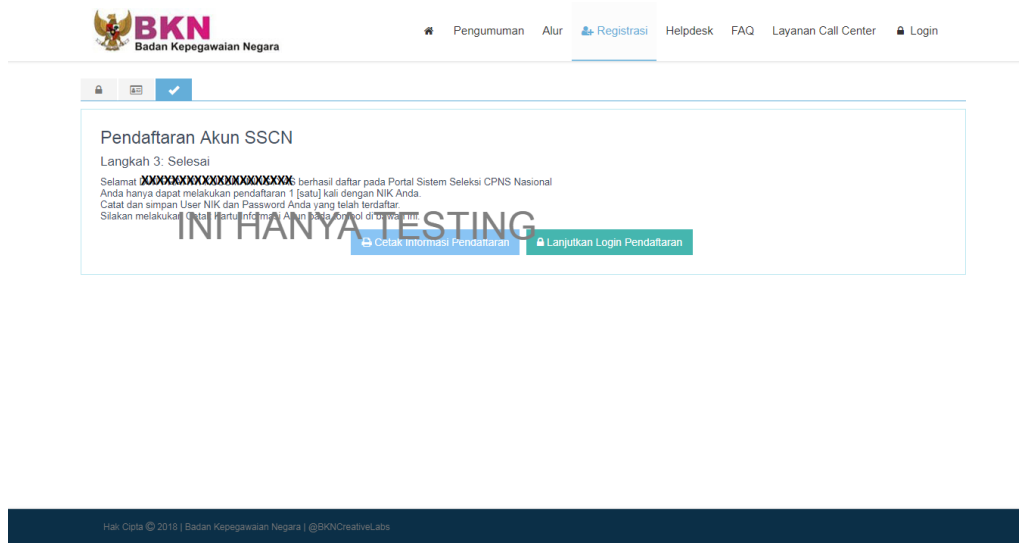
- Upload pas foto dengan latar belakang merah dalam format JPG minimal 120 kb maksimal 200 kb

8. Data lain yang perlu diisi terdiri dari data :
  - a) E-mail  
Masukan e-mail aktif dan valid
  - b) Password  
Masukan password yang mudah diingat.  
Harap catat dan simpan password Anda karena akan digunakan untuk login
  - c) Pertanyaan Pengaman 1  
Pilih pertanyaan pengaman Anda
  - d) Jawaban Pengaman  
Masukan jawaban pertanyaan pengaman 1 yang telah Anda pilih
  - e) Pertanyaan Pengaman 2  
Pilih pertanyaan pengaman Anda
  - f) Jawaban Pengaman  
Masukan jawaban pertanyaan pengaman 2 yang telah Anda pilih
  - g) *Captcha*  
Masukan kode *captcha* yang tampil di layar
  
9. Pastikan Anda mengisi semua data dengan benar dan lengkap. Data yang telah disimpan tidak dapat diperbaiki atau dirubah.
  
10. Selanjutnya klik 



Gambar 6 : Notifikasi Submit Pendaftaran

11. Halaman pemberitahuan bahwa pendaftaran ke portal SSCN 2018 berhasil, klik  untuk mencetak Kartu Informasi Akun sebagai bukti bahwa pelamar berhasil mendaftar ke portal SSCN 2018. Simpan kartu tersebut dengan baik.



Gambar 7 : Halaman Berhasil Daftar di Portal SSCN 2018

12. Klik  untuk ke form berikutnya.



### KARTU INFORMASI AKUN SSCN 2017

---

No. Identitas KTP : ██████████  
Nama : ████████████████████  
Tempat / Tanggal Lahir : ██████████  
Jenis Kelamin : Wanita  
Tgl / Jam Pendaftaran : 31-07-2018 / 10:56:59

Selamat, Anda telah berhasil registrasi tahap awal pada portal seleksi CPNS Nasional SSCN 2017.

Silahkan lanjutkan masuk ke <https://sscn.bkn.go.id> pada menu "Login" dengan menggunakan NIK dan password yang telah Anda daftarkan.



"Demikian data pribadi ini saya buat dengan sebenarnya dan bila ternyata isian yang dibuat tidak benar, saya bersedia menanggung akibat hukum yang ditimbulkannya"

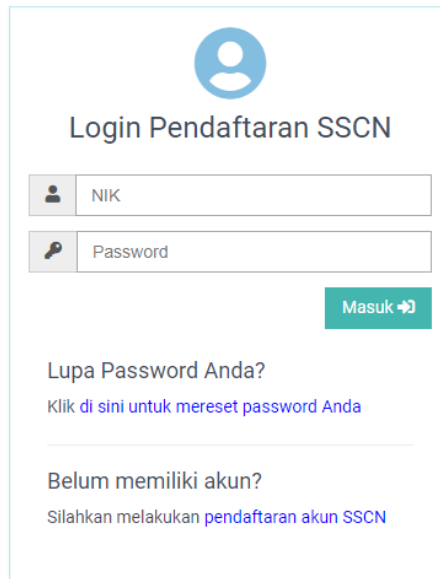
Gambar 8 : Kartu Informasi Akun SSCN 2018

### 3.2 Login ke Portal SSCN dan Isi Biodata


1. Setelah pelamar berhasil daftar, silahkan login ke <https://sscn.bkn.go.id>

dengan klik tombol  Login yang tertera di sudut kanan atas

2. Masukkan NIK dan password yang telah Anda daftarkan lalu akan tampil halaman **Form Biodata Peserta** seperti gambar di bawah ini :



Gambar 9 : Form Log In

3. Upload foto *selfie* dengan memegang KTP dan Kartu Informasi Akun untuk dapat melanjutkan ke tahap selanjutnya, kemudian klik 



Gambar 9 : Form Upload Foto *Selfie*

4. Pada form ini lengkapi Alamat Domisili, Propinsi, Kabupaten/Kota, Nomor Telepon, Tinggi Badan, Status Perkawinan, Nomor HP dan Agama



Step 2 Isi Biodata Pelamar Logout

Nama Ijazah	SAYA	Nama KTP	XXXXXXXXXXXXXXXXXXXX
Tempat Lahir Ijazah	JAKARTA	Tempat Lahir KTP	JAKARTA
Tanggal Lahir Ijazah	XXXXXX	Tanggal Lahir KTP	XXXXXX
Email	test@test.co	Alamat KTP	XXXXXXXXXXXXXXXX
Jenis Kelamin	Wanita		

Silahkan lengkapi data Anda

Alamat Domisili	<input type="text" value="Masukkan alamat lengkap domisili"/> <small>* termasuk kelurahan dan kecamatan</small>	Tinggi Badan *	<input type="text" value="Masukkan Tinggi Badan"/>
Propinsi *	<input type="text" value="Pilih Propinsi"/>	Status Perkawinan	<input type="text" value="Pilih Status Kawin"/>
Kab / Kota *	<input type="text" value="Pilih Kab / Kota"/>	Agama *	<input type="text" value="Islam"/>
No. Telepon	<input type="text" value="Masukkan Nomor Telepon"/>	No. Ponsel	<input type="text" value="Masukkan Nomor Ponsel"/>

Gambar 10 : Form Biodata Pelamar

- Klik  apabila data telah dilengkapi. Kemudian akan tampil tombol
- Klik  untuk melanjutkan ke halaman berikutnya


### 3.3 Pilih Instansi, Formasi dan Jabatan

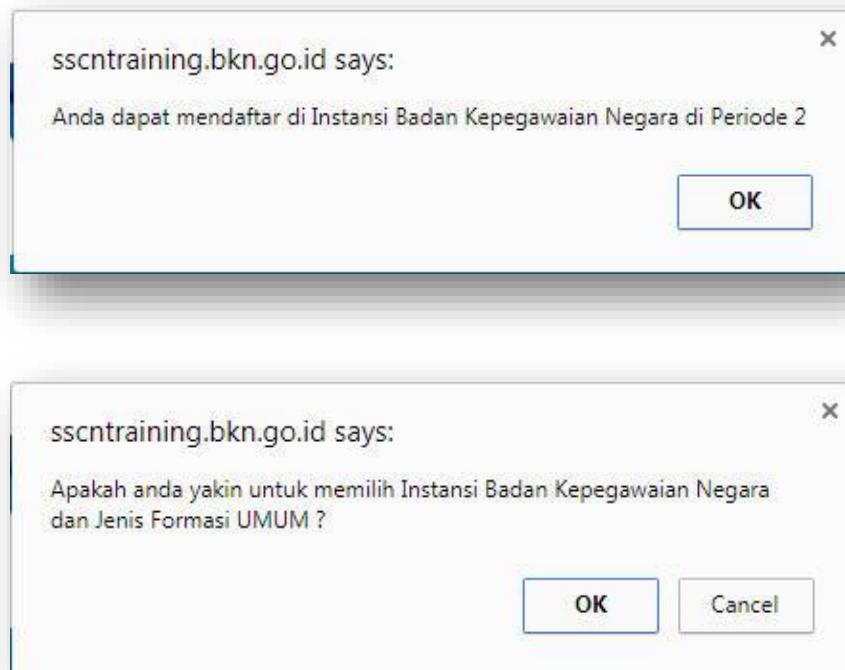
Step ② Form Pendaftaran SSCN

Harap isi Biodata terlebih dahulu sebelum mengisi Pendaftaran ini

Instansi	<input type="text" value="Kementerian Hukum dan Hak Asasi Manusia"/>
Jenis Formasi	<input type="text" value="UMUM"/>

**Gambar 10 : Form Pendaftaran SSCN Memilih Instansi dan Jenis Formasi**

1. Pilih instansi yang dituju
2. Pilih Jenis Formasi sesuai dengan formasi yang dibuka oleh instansi. Pilihan Jenis Formasi dapat dilihat di Pengumuman Instansi
3. Klik  dan akan tampil form Pendaftaran.
4. Instansi yang tampil adalah instansi yang sudah buka pendaftarannya sesuai dengan Pengumuman dari instansi tersebut.



**Gambar 11 : Notifikasi Setelah Menekan Tombol Cek**

5. Setelah yakin memilih instansi akan keluar notifikasi seperti gambar di atas, klik OK untuk melanjutkan
6. Form Pendaftaran akan tampil seperti gambar di bawah ini.

Step 2 Form Pendaftaran SSCN

Harap isi Biodata terlebih dahulu sebelum mengisi Pendaftaran ini

Instansi: Kementerian Hukum dan Hak Asasi Manusia

Jenis Formasi: UMUM

Pilih

Pendidikan: Pilih Pendidikan

Akreditasi Perguruan Tinggi: Pilih Akreditasi Perguruan Tinggi

Jabatan: Pilih Jabatan

Akreditasi Program Studi: Pilih Akreditasi Program Studi

Lokasi Kerja: Pilih Lokasi Kerja

IPK / Nilai: IPK / Nilai

Nama Sekolah / Perguruan Tinggi sesuai dengan yang tertulis di ijazah: Nama Sekolah / Perguruan Tinggi

No. Ijazah: No. Ijazah

Tanggal Ijazah: Tanggal Ijazah

Tahun Lulus: Tahun Lulus

Tahun: Tahun





Captcha: I'm not a robot

Demikian isian data pribadi saya buat sesuai dengan dokumen sebenarnya dan apabila ternyata isian yang saya buat tidak sesuai dengan dokumen, saya bersedia menanggung akibat hukum yang ditimbulkannya

Sebelumnya DAFTAR Selanjutnya

Gambar 12 : Form Pendaftaran SSCN Melengkapi Isian

7. Pilih pendidikan sesuai dengan ijazah
8. Pilih jabatan yang akan dilamar. Jabatan akan tampil sesuai dengan pendidikan yang dipilih
9. Pilih Lokasi Kerja apabila instansi memberikan kewenangan pelamar untuk memilih Lokasi Kerja
10. Pilih Lokasi Test apabila instansi memberikan kewenangan pelamar untuk memilih Lokasi Test
11. Ketik nama Universitas atau sekolah sesuai dengan ijazah
12. Isi Tanggal Ijazah dan Tahun Lulus sesuai dengan yang tertera di Ijazah
13. Pilih Akreditasi Perguruan Tinggi dan Akreditasi Program Studi untuk perguruan tinggi. Sedangkan untuk pelamar SLTA sederajat, akreditasi dapat dipilih **Lainnya**

14. Isi nilai IPK menggunakan tanda titik (.) dan dua digit dibelakang koma atau nilai ijazah untuk lulusan SMA sederajat
15. Isi Nomor Ijazah
16. Isi kode *captcha* sesuai dengan gambar yang tampil
17. Pastikan bahwa Anda sudah yakin akan melamar di Instansi tersebut karena pelamar hanya dapat mendaftar di 1 jabatan pada 1 instansi dan 1 periode. Pendaftar dapat mendaftar di instansi lain dengan periode (batch) yang berbeda
18. Klik  dan klik 
19. Klik  untuk melanjutkan ke halaman berikutnya
20. Selanjutnya akan tampil form Resume. Pada form ini, pelamar diharuskan mengecek kembali data yang telah dilengkapi. Apabila pelamar ingin mengubah data, klik tombol 
21. Bila pelamar sudah yakin data yang akan dikirim, klik **Final Resume**, maka data akan tersimpan di database dan tidak dapat dilakukan perubahan lagi

### 3.4 Riwayat Pelamaran SSCN




Instansi	Jenis Formasi	Tanggal Daftar	Periode	SSCN	Status Administrasi	Kartu Peserta	Unggah Dokumen
Kementerian Hukum dan Hak Asasi Manusia	UMUM	28-08-2017 15:16:20	1	Instansi SSCN	Tahap Verifikasi		

Gambar 15 : Riwayat Pelamar SSCN

1. Setiap pendaftaran yang dikirim oleh pelamar dapat dilihat dan dicek statusnya di menu Riwayat berdasarkan :
  - a) Instansi : Instansi yang dilamar

- b) Jenis Formasi : Jenis formasi sesuai dengan yang dipilih
- c) Tanggal Daftar : tanggal daftar ketika pelamar mendaftar
- d) Periode : periode yang dilamar
- e) SSCN : keterangan apakah instansi menggunakan SSCN atau Non SSCN
- f) Status Administrasi : status proses administrasi pelamar
- g) Kartu Peserta : tombol untuk cetak Kartu Peserta apabila lulus verifikasi dan berhak mengikuti ujian CAT
- h) Unggah Dokumen : tombol untuk mengunggah (upload) dokumen sebagai persyaratan pendaftaran sesuai dengan Pengumuman Instansi.

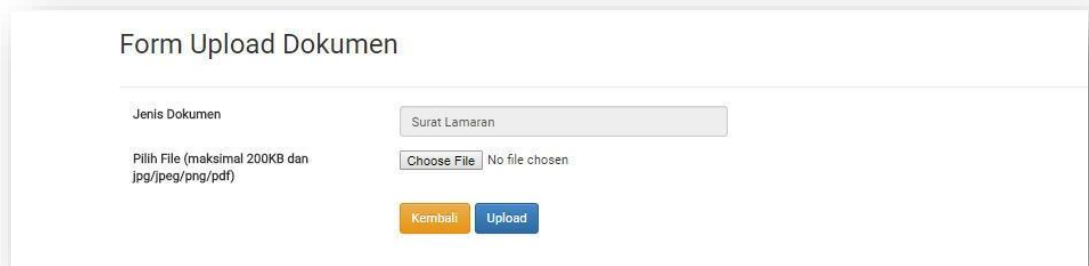
2. Untuk melakukan upload dokumen, klik , kemudian akan tampil halaman unggah dokumen seperti gambar berikut.

### Dokumen Peserta


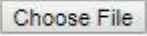


Kartu Pendaftaran SSCN 2017 dapat dicetak jika semua Dokumen sudah selesai diunggah dan sistem telah melakukan cek kelengkapan dokumen, diperuntukan untuk Jabatan yang diharuskan untuk mengunggah Dokumen.  
Mohon untuk melihat ketentuan persyaratan dokumen masing- masing instansi sebelum diunggah.  
Unggah Dokumen hanya bisa dilakukan satu Kali, harap diperhatikan. Terima Kasih  
Batas Unggah Dokumen anda sampai 31-08-2017

Mohon Untuk menyelesaikan Unggah Dokumen, Jika sudah harap untuk menunggu sementara sistem kami mengecek Kelengkapan Dokumen yang telah diunggah

Jenis Dokumen	Status	Aksi
Foto	Belum Unggah	<a href="#">Unggah</a>
Ijazah	Belum Unggah	<a href="#">Unggah</a>
KTP/Surat Keterangan	Belum Unggah	<a href="#">Unggah</a>
Surat Lamaran	Belum Unggah	<a href="#">Unggah</a>
Surat Pernyataan	Belum Unggah	<a href="#">Unggah</a>
Transkrip /Daftar Nilai (Jika lebih dari 1 lembar dijadikan 1 file, bukan di .zip atau .rar)	Belum Unggah	<a href="#">Unggah</a>



Gambar 16 : Form Upload Dokumen

- a) Jenis dokumen akan tampil sesuai dengan keperluan instansi
- b) **Dokumen hanya dapat diunggah 1 (satu) kali.** Mohon perhatikan dan siapkan dokumen yang akan diunggah dengan teliti, karena system tidak menerima unggah ulang dokumen
- c) Pilih dokumen yang akan di unggah (upload) pada computer Anda klik  lalu klik 
- d) Dokumen yang diunggah harus berupa image (.jpg/.jpeg.png) atau berupa .pdf sesuai dengan ketentuan pada setiap jenis dokumen dengan maksimal 200 kilobyte. Harap perhatikan jenis file yang akan diupload pada keterangan
- e) Nama dokumen akan tampil setelah dipilih
- f) Klik  untuk menyimpan dan system akan memvalidasi dokumen tersebut
- g) Setelah berhasil divalidasi dokumen akan tersimpan di system
- h) Untuk membatalkan, klik 
- i) Seperti penjelasan pada poin-poin sebelumnya, bagi instansi yang mewajibkan untuk melampirkan dokumen, maka tombol Cetak Kartu Pendaftaran akan tampil setelah pelamar melengkapi semua dokumen yang diunggah.

- j) Setelah dokumen diupload, akan tampil tombol untuk mencetak Kartu Pendaftaran. Simpan kartu ini sebagai bukti pendaftaran

**KARTU PENDAFTARAN SSCN 2017**

Kementerian Hukum dan Hak Asasi Manusia

Formasi : UMUM  
No. Registrasi : 1882159499  
No. Identitas KTP : XXXXXXXXXXXXX

**KTP**  
Nama : AUDITYA NUGRAHA DHASPITO, ST  
Tempat / Tanggal Lahir : BANDUNG / 26-12-1997

**IJAZAH**  
Nama : XXXXXXXXXXXXX ST  
Tempat / Tanggal Lahir : BANDUNG / 26-12-1997  
Jenis Kelamin : Pria  
Institusi Pendidikan : degshsh  
Akreditasi : A Program Studi : B

Kualifikasi Pendidikan : D-III AKUNTANSI  
No. Ijazah / Tahun : ds9999 / 2017  
Formasi Jabatan : PEMERIKSA KEIMIGRASIAN TERAMPIL (KANTOR WILAYAH KEMENTERIAN HUKUM DAN HAM PAPUA) [ ]

Lokasi Ujian :  
Tgl / Jam Pendaftaran : 31-07-2017 / 09:19:37

Persyaratan Administrasi : (Halaman diisi oleh Petugas Verifikasi Berkas)

- Foto dengan latar belakang merah [ ]
- KTP sesuai Domisili/ Surat keterangan Domisili [ ]
- Lokasi Kerja sesuai dengan Provinsi Domisili [ ]
- Nilai IPK min 2,75 [ ]
- STTB dan Daftar Nilai [ ]
- Surat Keterangan Bebas Narkoba (NAPZA) dari R.S Pemerintah [ ]
- Surat Lamaran diketik dengan Komputer, bermaterai Rp.6000 dan dilandatangani Pena hitam [ ]
- Surat Pernyataan bersedia ditempatkan pada seluruh wilayah Indonesia diketik dengan Komputer, bermaterai Rp.6000 dan dilandatangani Pena hitam [ ]
- Tinggi Badan Sesuai dengan persyaratan ( Pemeriksa Keimigrasian untuk Pria: 165cm dan Wanita 158cm ) [ ]

usia 16 - 30 tahun [ ]

Hasil Verifikasi : [ ] Lulus [ ] Tidak  
Keterangan :  
Nama :  
Nama :

Tanggal Verifikasi :  
Petugas Verifikator  
Nama :  
Tanggal Verifikasi Online :  
Petugas Verifikator Online,  
Nama :

\*Demikian data pribadi ini saya buat dengan sebenarnya dan bila ternyata isian yang dibuat tidak benar, saya bersedia menanggung akibat hukum yang ditimbulkannya\*

Kementerian Hukum dan Hak Asasi Manusia  
Nomor Registrasi : 1882159499  
Nama : AUDITYA NUGRAHA DHASPITO, ST  
Jabatan : PEMERIKSA KEIMIGRASIAN TERAMPIL (KANTOR WILAYAH KEMENTERIAN HUKUM DAN HAM PAPUA) [ ]

Gambar 14 : Tampilan Kartu Pendaftaran SSCN

### 3.5 Kartu Ujian SSCN



Gambar 17 : Halaman Cetak Kartu Peserta

Untuk mencetak Kartu Ujian, klik menu **Riwayat**, pada kolom Kartu Peserta klik tombol yang tersedia. Kartu Ujian akan tampil bagi pelamar yang lulus verifikasi sebagai bukti untuk melanjutkan ke tahapan seleksi berikutnya.



## TIPS DAN TRIK LULUS SELEKSI CPNS

Persiapan yang matang adalah hal yang sangat penting dilakukan agar bisa lulus pada semua tahapan tes seleksi CPNS. Hal tersebut karena lowongan CPNS yang tersedia terbatas sementara jumlah peserta setiap tahunnya terus mengalami peningkatan sehingga persaingan semakin ketat.

Untungnya proses seleksi CPNS sudah mulai dilakukan secara transparan untuk menghindari praktik sogok-menyoqok sehingga peluang untuk lulus hanya bisa diraih oleh peserta yang benar-benar memiliki persiapan yang matang. Salah satu strategi yang sangat efektif adalah melakukan persiapan jauh-jauh hari sebelum hari H pelaksanaan tes.

Jangan meniru kebiasaan buruk mereka yang telah gagal dalam proses seleksi CPNS di tahun-tahun sebelumnya, yaitu kebiasaan menunda-nunda untuk mempersiapkan diri menghadapi ujian seleksi CPNS. Mereka baru berlatih mengerjakan soal-soal ujian CPNS setelah melihat nama mereka muncul di pengumuman peserta tes. Itu adalah kesalahan besar, sebab jarak antara pengumuman tes dengan waktu pelaksanaan tes biasanya sangat singkat sehingga waktu untuk berlatih mengerjakan soal-soal menjadi sangat singkat. Jika demikian, Anda akan sama dengan orang yang terjun ke medan tempur tanpa amunisi yang cukup maka dalam sekejap Anda akan gugur.

Jumlah soal-soal yang disiapkan oleh panitia dalam database CAT sangat banyak dan muncul secara acak pada saat pelaksanaan tes. Kabar baiknya adalah, soal tes tahun-tahun sebelumnya berpotensi muncul lagi sehingga semakin banyak soal-soal tes yang kita pelajari, semakin besar peluang untuk mendapatkan soal yang sama pada saat menghadapi tes CAT sehingga peluang untuk lulus semakin besar.

Jika anda telah selesai mengikuti Tes CAT, segeralah persiapkan diri untuk tahapan tes berikutnya tanpa menunggu pengumuman hasil tes CAT. Biasanya tahapan tes berikutnya adalah Tes Kompetensi Bidang, psikotes, dan wawancara. Soal-soal tes kompetensi bidang biasanya berbeda-beda, tergantung kementerian lembaga yang ada lamar.

Sedangkan untuk psikotes, soal yang selalu muncul adalah tes menggambar orang, tes melanjutkan gambar serta tes koran. Meskipun kelihatan mudah, namun tidak boleh kita remehkan karena tes tersebut selalu menggugurkan banyak peserta tes. Bagaimana tidak, waktu yang tersedia sangat terbatas misalnya untuk tes menggambar orang dan pohon hanya 5 menit. Jika kita kurang berlatih, dipastikan hasilnya akan kacau balau sehingga tidak bisa lulus.

Jadi intinya, jika anda serius ingin lulus seleksi CPNS, persiapkanlah diri Anda sejak awal dengan banyak berlatih mengerjakan soal-soal tes CPNS.

Persiapan tentunya dapat dilakukan dengan banyak berlatih mengerjakan soal-soal tes CPNS. Saat ini, soal-soal latihan tes CPNS bisa didapatkan baik dengan membeli buku soal-soal tes CPNS di Toko Buku atau bergabung menjadi member pada website penyedia jasa Bimbingan Belajar CPNS secara online. Tentunya masing-masing memiliki kelebihan dan kekurangan yaitu sebagai berikut:

### **Persiapan Tes CPNS dengan Membeli Buku di Toko Buku**

#### **❖ Keunggulan**

- ✓ Tersedia banyak buku dengan berbagai penulis dan penerbit, soal-soal tes CPNS termasuk pembahasan jawabannya dapat dibaca sebelum memutuskan buku yang mana yang akan dibeli;

- ✓ Soal-soal tes CPNS dan pembahasannya sudah tercetak dalam bentuk buku sehingga lebih mudah dibaca tanpa perlu menggunakan alat bantu seperti HP atau Laptop/Komputer.

#### ❖ **Kekurangan**

- ✓ Naskah-naskah soal tes CPNS pada buku yang dibeli terbatas, terkadang satu buku hanya terdapat 10 paket soal latihan;
- ✓ Biasanya setiap buku hanya memuat satu macam soal tes, misalnya buku untuk Tes TKD hanya memuat soal-soal terkait TKD sehingga jika kita ingin belajar soal tes psikotes atau tes TOEFL, kita harus membeli lagi buku-buku yang khusus untuk Psikotes atau TOEFL;
- ✓ Soal-Soal CPNS pada buku yang dibeli tentunya tidak bisa diupdate sehingga hanya cocok digunakan pada tahun yang bersangkutan, atau kurang layak untuk digunakan untuk tahun-tahun berikutnya;
- ✓ Terkadang repot kalau harus membawa buku ke mana-mana sehingga waktu dan tempat kita untuk membaca buku tersebut terbatas.

### **Persiapan Tes CPNS dengan Bergabung Menjadi Member pada website penyedia jasa Bimbingan Belajar CPNS secara Online**

#### ❖ **Keunggulan**

- ✓ Naskah-naskah soal tes CPNS yang disediakan oleh penyedia Bimbingan Belajar sangat banyak serta selalu dikembangkan dan diupdate setiap tahunnya sehingga variasi soal tes jauh lebih banyak dengan demikian wawasan dan persiapan tes jauh lebih mantap;
- ✓ Penyedia jasa Bimbel CPNS Online sudah menyiapkan semua jenis soal CPNS yang diperlukan untuk menghadapi setiap rangkaian seperti soal-soal TKD, Tes Wawasan Kebangsaan – TWK, Tes Intelegensi Umum – TIU, Tes Karakteristik Pribadi, Soal-Soal Tes Kompetensi Bidang, Soal Tes TPA, Tes Psikotes serta Pertanyaan saat tes wawancara disertai tips dan trik menjawabnya;
- ✓ Soal-Soal Latihan yang disediakan sangat kompleks sehingga tidak hanya digunakan untuk tes CPNS tetapi dapat juga digunakan untuk persiapan tes untuk kenaikan jabatan atau tes untuk mendapatkan Beasiswa;
- ✓ Keanggotaan pada website bimbingan belajar online berlaku untuk selamanya dan dapat digunakan kapan saja selain itu jika kita sudah lulus jadi PNS sehingga tidak membutuhkannya lagi, keanggotaan dapat juga diwariskan kepada keluarga atau karib kerabat yang juga ingin mengikuti tes CPNS di tahun-tahun mendatang;
- ✓ Tidak perlu repot membawa buku kemana-mana karena soal latihan dapat diakses menggunakan HP sehingga dapat dilakukan kapan saja dan dimana saja;
- ✓ Penyedia Jasa bimbingan belajar online menyediakan grup kepada para membernya untuk saling bertukar pikiran dalam pembahasan soal;
- ✓ Terdapat Perlombaan Tryout CAT bagi member aktif dengan hadiah yang menarik.

#### ❖ **Kekurangan**

- ✓ Soal-Soal tes CPNS dan pembahasannya tidak bisa dibaca sebelum melakukan pembayaran untuk mejadi member aktif pada website bimbingan belajar CPNS tersebut. Semua materi yang disiapkan oleh penyedia jasa baru bisa diakses setelah dilakukan pembayaran;
- ✓ Soal-Soal tes CPNS dan pembahasannya belum tercetak, masih dalam bentuk soft file sehingga untuk membacanya masih memerlukan alat bantu seperti HP, Komputer atau Laptop;

Jika ada yang minat melakukan persiapan Tes CPNS melalui Bimbingan Belajar Secara Online, saya berani merekomendasikan dua penyedia jasa berikut ini:

1. DR. H. FAISAL SALEH, M. Si ==>> <https://tinyurl.com/Faisal-Saleh>
2. Arnol Adam S.Pd ==>> <https://tinyurl.com/Arnol-Adams>

Saya berani merekomendasikan keduanya karena mereka sudah lama menekuni bidang tersebut dan telah terbukti meluluskan banyak membernya jadi PNS termasuk saya sendiri heheee, Alhamdulillah.

Disamping Usaha diatas, **Berdoa adalah hal yang tidak kalah penting dan harus dilakukan jika ingin sukses lulus jadi PNS.** Laksanakan sholat secara teratur dan tepat waktu serta berdoa kepada ALLAH Tuhan semesta alam setiap selesai sholat karena apa pun yang kita usahakan hanya ALLAH yang menentukan hasilnya.

ALLAH Maha Kuasa atas Segala Urusan dan ALLAH tidak pernah lengah mengurus Mahluk-Nya termasuk mengatur urusan kita sebagaimana Firman ALLAH dalam [Q.S 2 Al-Baqarah ayat 255](#). ALLAH jugalah yang mengatur rezeki kita dan ALLAH adalah Pemberi Rezeki yang terbaik [Q.S. 34 Saba` ayat 39](#) dan [Q.S 51 Az-Zairiyat ayat 56-57](#). Oleh karena itu, banyaklah berdoa kepada ALLAH agar bisa lulus jadi PNS dan yakinlah bahwa ALLAH Maha Mengabulkan semua Doa-Doa kita [Q.S 2 Al-Baqarah ayat 186](#).

Jangan lupa minta doa dan restu kepada orang tua, karena doa orang tua untuk anak-anaknya mudah dikabulkan oleh ALLAH. Semoga kita semua sukses bahagia dunia akhirat. Amin ya Rabbal Alamiin.

Jangan lupa banyak bersyukur kepada ALLAH, setelah lulus jadi PNS jangan lupa banyak berinfaq dan bersedekah kepada karib kerabat, anak yatim dan fakir miskin. Semoga di dunia kita bahagia dan sejahtera serta di akhirat jadi penghuni Surga Firdaus dan Surga 'And sebagaimana Janji ALLAH kepada kita dalam [Al-Quran Surah 13 ar-Ra`d Ayat 19 – 26](#) dan [Q.S 23 Al-Mu`minun ayat 1 – 11](#).



MATERI SELEKSI CPNS CPNS 2018, Pendaftaran CPNS 2018, Penerimaan CPNS 2018, Pengumuman CPNS 2018, Persyaratan Pendaftaran CPNS 2018, Soal CPNS 2018, Daftar CPNS, Info CPNS

**MATERI SELEKSI CALON PEGAWAI NEGERI SIPIL (CPNS)  
BERDASARKAN  
PERATURAN MENTERI PENDAYAGUNAAN APARATUR NEGARA DAN  
REFORMASI BIROKRASI REPUBLIK INDONESIA NOMOR 20 TAHUN 2017**

**I. SELEKSI KOMPETENSI DASAR (SKD) CALON PEGAWAI NEGERI SIPIL MELIPUTI:**

**1. Tes Wawasan Kebangsaan (TWK) untuk menilai penguasaan pengetahuan dan kemampuan mengimplementasikan nilai-nilai 4 (empat) Pilar Kebangsaan Indonesia yang meliputi:**

- ❖ Pancasila;
- ❖ Undang-Undang Dasar 1945;
- ❖ Bhineka Tunggal Ika; dan
- ❖ Negara Kesatuan Republik Indonesia (sistem Tata Negara Indonesia, sejarah perjuangan bangsa, peranan Bangsa Indonesia dalam tatanan regional maupun global, dan kemampuan berbahasa Indonesia secara baik dan benar).

**2. Tes Intelegensi Umum (TIU) dimaksudkan untuk menilai:**

- ❖ Kemampuan verbal yaitu kemampuan menyampaikan informasi secara lisan maupun tulis;
- ❖ Kemampuan numerik yaitu kemampuan melakukan operasi perhitungan angka dan melihat hubungan diantara angkaangka;
- ❖ Kemampuan berpikir logis yaitu kemampuan melakukan penalaran secara runtut dan sistematis; dan
- ❖ Kemampuan berpikir analitis yaitu kemampuan mengurai suatu permasalahan secara sistematis.

**3. Tes Karakteristik Pribadi (TKP) untuk menilai:**

- ❖ Integritas diri;
- ❖ Semangat berprestasi;
- ❖ Kreativitas dan inovasi;
- ❖ Orientasi pada pelayanan;
- ❖ Orientasi kepada orang lain;
- ❖ Kemampuan beradaptasi;
- ❖ Kemampuan mengendalikan diri;
- ❖ Kemampuan bekerja mandiri dan tuntas;
- ❖ Kemauan dan kemampuan belajar berkelanjutan;
- ❖ Kemampuan bekerja sama dalam kelompok; dan
- ❖ Kemampuan menggerakkan dan mengkoordinir orang lain.

**II. SELEKSI KOMPETENSI BIDANG (SKB)**

**BERBAGI SOAL-SOAL TES CPNS  
Semoga Bermanfaat untuk Kita Semuanya**

MATERI SELEKSI CPNS CPNS 2018, Pendaftaran CPNS 2018, Penerimaan CPNS 2018, Pengumuman CPNS 2018, Persyaratan Pendaftaran CPNS 2018, Soal CPNS 2018, Daftar CPNS, Info CPNS

▪ **Naskah Soal 1**

<https://drive.google.com/file/d/1Ll1dFqJKUBSbH3Exb1lyCbMO94IfVgdT/view?usp=sharing>

▪ **Naskah Soal 2**

[https://drive.google.com/file/d/1lqFkji\\_kdy2JrzAT3x0X\\_GqHWvrcD3b4/view?usp=sharing](https://drive.google.com/file/d/1lqFkji_kdy2JrzAT3x0X_GqHWvrcD3b4/view?usp=sharing)

- **Naskah Soal 3**

<https://drive.google.com/file/d/1Yc6oSqHwBYH0QmO8A4fzhZAMUcxDEkKF/view?usp=sharing>

- **Naskah Soal 4**

[https://drive.google.com/file/d/16t6\\_K-uSxvypKFs8Un\\_Tk1i3o7iJ2qhe/view?usp=sharing](https://drive.google.com/file/d/16t6_K-uSxvypKFs8Un_Tk1i3o7iJ2qhe/view?usp=sharing)

- **Naskah Soal 5**

[https://drive.google.com/file/d/1rS5zlcOaTbrQ\\_V2rjVdUtmWqD2RmAUql/view?usp=sharing](https://drive.google.com/file/d/1rS5zlcOaTbrQ_V2rjVdUtmWqD2RmAUql/view?usp=sharing)

- **Naskah Soal 6**

<https://drive.google.com/file/d/1bDVmCi69l-CLa4eDsize7Fiw-Vr11Ko4y/view?usp=sharing>

- **Naskah Soal 7**

[https://drive.google.com/file/d/1WHS1Cs7YtA19RLR7kIOWS\\_qFw3UVOwnF/view?usp=sharing](https://drive.google.com/file/d/1WHS1Cs7YtA19RLR7kIOWS_qFw3UVOwnF/view?usp=sharing)

- **Naskah Soal 8**

[https://drive.google.com/file/d/1pRvT1GPjzviqHONt82RR\\_jhYH9EKtZ7V/view?usp=sharing](https://drive.google.com/file/d/1pRvT1GPjzviqHONt82RR_jhYH9EKtZ7V/view?usp=sharing)

MATERI SELEKSI CPNS CPNS 2018, Pendaftaran CPNS 2018, Penerimaan CPNS 2018, Pengumuman CPNS 2018, Persyaratan Pendaftaran CPNS 2018, Soal CPNS 2018, Daftar CPNS, Info CPNS

## TATA CARA PENDAFTARAN CPNS

Proses seleksi CPNS dilakukan melalui Mekanisme Seleksi CPNS Terintegrasi yaitu seluruh proses seleksi CPNS 2018 akan dilakukan melalui satu link yaitu SSCN. tu berarti calon peserta CPNS 2018 hanya dapat mendaftar melalui link <https://www.sscn.bkn.go.id>.

Berikut cara mendaftar penerimaan CPNS 2018 melalui link SSCN:

### 1. Melakukan log in menggunakan NIK

Pada tahap awal, calon peserta CPNS 2018 diwajibkan untuk memasukkan Nomor Induk Kependudukan (NIK). NIK wajib dicantumkan saat calon peserta hendak melakukan log in di laman <https://www.sscn.bkn.go.id> Sistem akan mengecek kevalidan NIK calon peserta.

### 2. Mendapatkan bukti daftar akun

Untuk calon peserta yang telah dinyatakan valid akan mendapat bukti daftar akun. Bukti daftar akun digunakan untuk mendaftar posisi yang akan dilamar di instansi yang bersangkutan. Calon peserta tetap melakukan pendaftaran melalui link <https://www.sscn.bkn.go.id>.

### 3. Menyertakan dokumen persyaratan CPNS dalam bentuk pdf

Calon peserta wajib mengunggah dokumen menggunakan format pdf. Dokumen yang kemungkinan perlu dipersiapkan yaitu ijazah dan transkrip nilai yang telah dilegalisir, surat keterangan akreditasi dari BAN PT, SKCK, surat lamaran, pas foto terbaru, Kartu Keluarga dan KTP.

### 4. Cetak kartu peserta

Setelah semua berkas terverifikasi oleh sistem, instansi dapat mencetak kartu peserta. Calon peserta pun akan mendapatkan kartu peserta untuk melaksanakan ujian.

Kartu tersebut dapat disimpan dalam penyimpanan ponsel mauoun dicetak untuk dibawa saat akan melaksanakan ujian.

MATERI SELEKSI CPNS CPNS 2018, Pendaftaran CPNS 2018, Penerimaan CPNS 2018, Pengumuman CPNS 2018, Persyaratan Pendaftaran CPNS 2018, Soal CPNS 2018, Daftar CPNS, Info CPNS

## Kapan Pengumuman Pendaftaran CPNS 2018

Oh yah, yang tak kalah penting adalah kapan pengumuman pendaftaran CPNS 2018?

Pengumuman pendaftaran telah disampaikan oleh Kementerian Pemberdayaan Aparatur Negara dan Reformasi Birokrasi (Kemenpan RB). [Pendaftaran CPNS 2018](#) akan dibuka pada tanggal 19 September 2018.

<https://menpan.go.id/site/berita-terkini/tingkatkan-daya-saing-bangsa-pemerintah-buka-238-ribu-formasi-cpns>

[Pendaftaran CPNS 2018](#) dilakukan di website Badan Kepegawaian Negara BKN di: <http://sscn.bkn.go.id>

So, bagi anda yang ingin lulus CPNS tahun ini, silahkan mempersiapkan diri dengan sebaik-baiknya. Silahkan download contoh soal-soal CPNS dan pembahasannya di <http://bit.ly/Pengumuman-pendaftaran-cpns-2018-contoh-Soal-TKD-CPNS>

MATERI SELEKSI CPNS CPNS 2018, Pendaftaran CPNS 2018, Penerimaan CPNS 2018, Pengumuman CPNS 2018, Persyaratan Pendaftaran CPNS 2018, Soal CPNS 2018, Daftar CPNS, Info CPNS